

子供用プロテクターセット 取扱説明書

製品型番：CB-CPRC

この度は、本製品をお買い上げいただきありがとうございます。ご使用になる前に、この取扱説明書をよくお読みのうえ、本製品を正しくお使いください。お読みになった後は、お手元に大切に保管してください。本製品はひじ、ひざ、手首の子供用プロテクターとしてご使用いただけます。それ以外の用途では使用しないでください。

◆ はじめに ※取扱説明書をお読みになる際の注意事項

- この取扱説明書の内容は、予告なく変更されることがあります。
- 製品改良のため、予告なく外観または仕様の一部が変更される可能性があります。
- この取扱説明書の一部または全部を無断で複写することは、個人利用を除き禁止されております。また無断転載を固くお断りします。

◆ 安全上の注意 ※安全にご使用いただくために必ずお守りください。

△ 警 告	重大な傷害を負う可能性があります。
△ 注 意	ケガや物的損害が発生する可能性があります。

- ※重大な傷害には、ひじ、ひざ、手首の骨折や脱臼、重度の打撲、および治療に入院や長期の通院を要するものを示します。
- ※ケガには、治療に入院や長期の通院を要さない軽度の打撲や擦り傷などを示します。
- ※ケガの対象には、ペットなどの動物も含まれます。
- ※物的損害には、本製品以外の物品も含まれます。

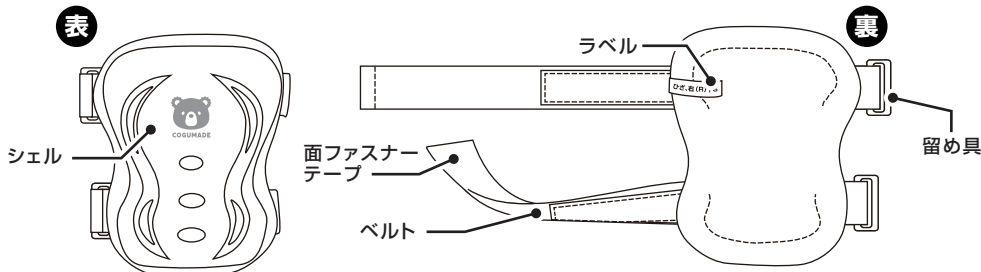
- △ 警 告
- プロテクターは衝撃を受けると性能が低下することがあります。大きな衝撃を受けた場合は、新しいプロテクターに交換してください。
 - 適切に装着できていない場合や、サイズが合わないプロテクターを使用すると保護性能が低下し、ケガのリスクが増加します。必ず、使用方法に従って正しく着用できているか確認のうえ、使用してください。
 - 装着前に皮膚に腫れ、湿疹、かぶれなどがある場合は使用を中止してください。また、炎症の出やすい方やアレルギー体質の方は、使用前に医師にご相談ください。
 - 自転車運転時は手首プロテクターを外してください。適切な操作ができず、重大な事故に繋がるおそれがあります。
 - 本製品はお子様の安全を補助するものであり、完全にケガを防止するものではありません。

- △ 注 意
- 本製品を分解、改造しないでください。
 - 折ったり、蹴ったり、投げたり、踏みつけたりしないでください。変形や割れの原因となります。
 - 使用前に毎回点検をしてください。損傷や劣化が認められる場合はすぐに本製品の使用を中止してください。
 - ストラップは適切に締め、過度に締めすぎないようにしてください。過度に締めすぎると血行が悪くなり、不快感や圧迫感を引き起こすことがあります。
 - 高温や湿気の多い場所での使用・保管は控えてください。直射日光や湿気が製品に影響を与え、劣化や色褪せ、カビや臭いの原因となる可能性があります。
 - 本製品は、汗や摩擦などにより色落ちや他の生地へ色移りする場合があります。
 - 水に濡れるおそれがある場所や火気の近くでの使用・保管は控えてください。

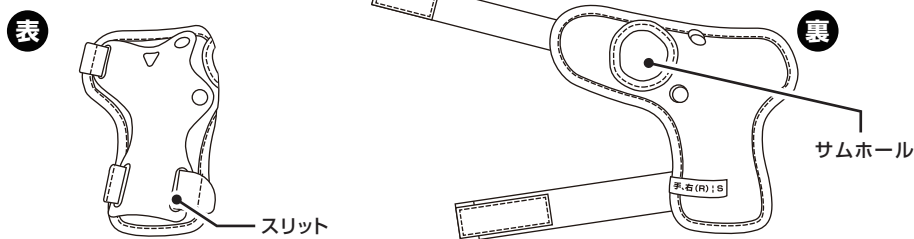
◆ 各部名称 ※外観や仕様は予告なく変更する場合があります。あらかじめご了承ください。

- 開封後、製品の外観に破損がないこと、また、付属品がそろっていることを確認してください。
- 付属品に不足などがある場合は、後述のカスタマーサポートにご連絡ください。

ひじ、ひざ用プロテクター ※サイズが大きいほうがひざ用です。

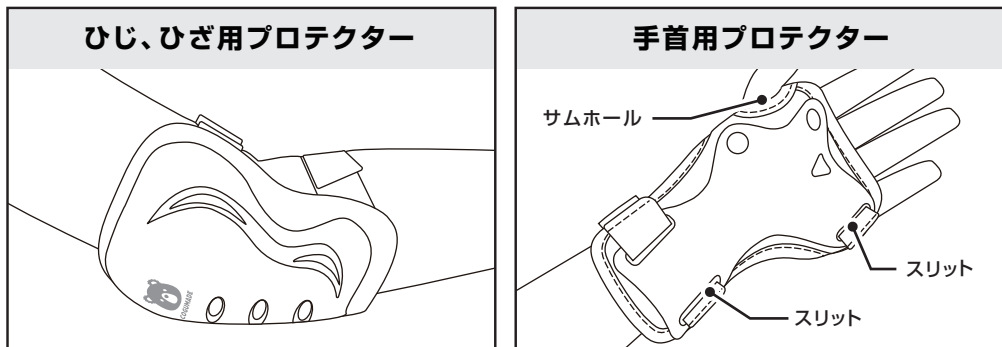


手首用プロテクター



装着方法

本製品の裏にあるラベルに「右(R)、左(L)」および「ひじ、ひざ、手」の表記があります。ラベルに従い、対応するひじ、ひざ、手首に装着してください。



ひじ、ひざを軽く曲げ、プロテクターをひじ、ひざの中央に合うように装着してください。上下2本のベルトを留め具に通してから、面ファスナーテープで固定してください。

手の平がプロテクターの裏と合わせるようにし、親指をサムホールに通して装着してください。上下2本のベルトをスリットに通してから、面ファスナーテープで固定してください。

装着の際の注意

- プロテクターをひじ、ひざの中央に合うように装着し、使用前にプロテクターの位置が容易にずれないか確認してください。
- 歩いたり、走ったり、ひじ、ひざを曲げたりしてみて、動きに制限がないか確認してください。

◆ 製品仕様

製品名称：子供用プロテクターセット
サ イ ズ：S(対象目安年齢／2～6歳)
重 量：ひじ用／約 70g ひざ用／約 85g 手首用／約 60g
材 質：シェル／PP クッション材／EPS 生地、ベルト、収納袋／ポリエステル

◆ お手入れ方法

- 洗濯機での洗濯や乾燥、脱水機の使用は控えてください。
- プロテクターが汚れた場合は、水または水で薄めた中性洗剤を浸み込ませた布を固く絞ってから拭き取ってください。
- アルコール、ベンジン、シンナーなどの有機溶剤は使用しないでください。
- 製品が濡れた場合は水分を拭き取り、直射日光を避けた風通しの良い場所で、十分に陰干ししてください。
- 濡れたままの状態でご収納すると、カビや異臭の発生、色移りや生地の劣化の原因となります。

◆ 製品保証について

保証サービス

保証期間内に製品の不具合・部品不足があった場合は、取扱説明書や本体ラベルなどの注意事項に従った使用状態に限り、無償交換をさせていただきます。

- ・保証サービスを受ける際は、ご購入時の注文番号もしくはレシートが必要です。
- ・本製品の初期不良対応期間は、ご購入後、もしくは製品到着後30日間となります。

保証期間内でも次の場合には、保証対象外となります。

- ・保証期間中に発生した不具合でも、保証期間終了後に請求された場合
- ・ご購入時の注文番号、もしくはレシートなどで購入履歴が確認できない場合
- ・推奨されていない使用方法、収納方法、保管方法、お手入れ方法による故障・破損
- ・取扱説明書や本体ラベルなどの注意事項の内容とは異なる使用
- ・お買い上げ後の移設、輸送、落下など、外的要因による故障・破損
- ・火災や地震、風水害、落雷その他の天災地変による故障・破損
- ・経年劣化や機能上、影響がない感覚的現象(音・振動など)、塗膜の剥離を伴わない微細な傷
- ・製品の不具合などに関連して生じる二次的、あるいは派生的に起こった損害、損失および費用
- ・再販売品、もしくは譲渡されたもの、レンタルなど不特定多数で使用された場合
- ・使用者による簡単な調整で機能復元できる場合
- ・製品を分解、改造された場合
- ・日本国外で購入、使用された場合
- ・その他弊社の判断に基づき、保証対象外と認められる場合